

آس پاس کی شکلیں

2



420RCH02





A. او پردی گی تصویر کودیکھیے اور موسیقی کے مختلف آلات کا مشاہدہ کیجیے۔

i. ڈرم کی طرح کے کسی اور موسیقی کے آلہ کو دائرہ O میں رکھو۔

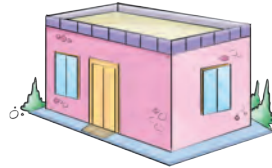

ii. ان موسیقی کے آلات پر نشان لگائیے جو مٹکا کی شکل جیسے ہوں۔

iii. اس شکل پر نشان لگائیے جو شہنائی سے ملتی جلتی ہو، , , ۔

iv. ہارمونیم کی شکل ڈرم کی شکل سے کیسے مختلف ہے بحث کیجیے۔

B. کیا آپ نے موسیقی کے ان آلات میں سے کسی کو دیکھا یا بجایا ہے؟ اپنے ہم جماعتوں کے ساتھ اس پر بات چیت کیجیے۔

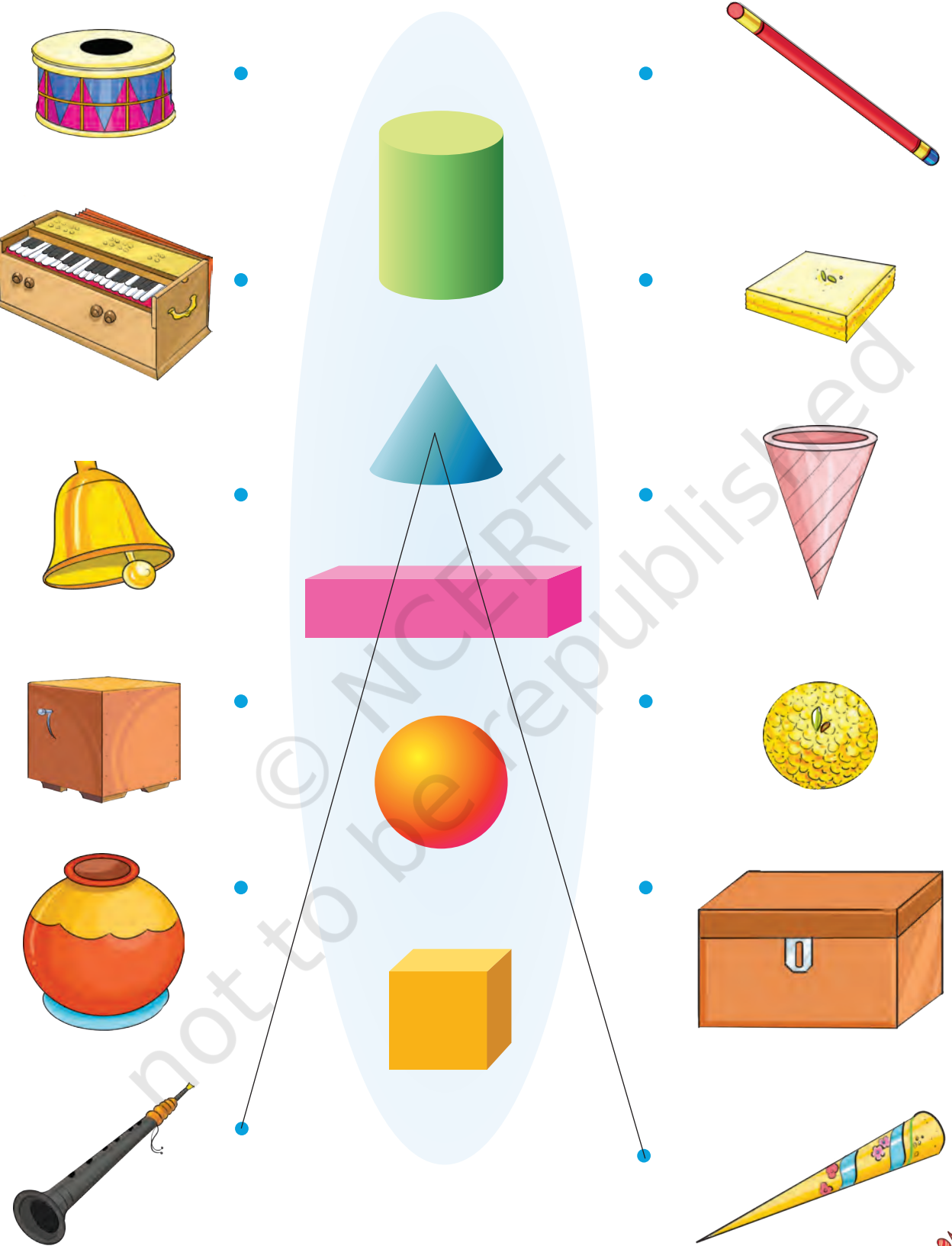
C. جو گروپ سے الگ ہے، اسے کرا س کیجیے۔



موسیقی کے مختلف آلات کی شکلوں کی مشابہت پر بحث کیجیے اور مقامی طور پر دستیاب آلات پر بات چیت کیجیے۔ اور اس پر بھی گفتگو کیجیے کہ یہ آلات کس طرح بجائے جاتے ہیں مثال کے طور پر ڈرم، طبلہ کو پیٹ کر بجایا جاتا ہے۔ گٹار اور ستار تاروں کے استعمال سے اور شہنائی اور بانسری کو پھونک سے۔




موسیقی کے آلات اور چیزوں کو ان کی ٹھوس شکلوں سے ملائیے۔ جیسے تصویر میں کر کے دکھایا گیا ہے۔





بچوں کو چاک کاٹبا، ڈسٹر وغیرہ اور دوسری ٹھوس چیزیں دکھا کر سطح، کناروں اور کونوں کا تجربہ کرنے کا موقع فراہم کریں۔



آؤ کریں



اگر آپ کو نیچے دی گئی چیزوں کو، ستاروں، ربن کی پٹیوں اور پوم پوم گیندوں سے ایک ہی طریقہ سے سجانا ہو تو ان چیزوں کی کتنی تعداد درکار ہوگی؟

چیزیں	سطحوں پر ستاروں کی تعداد	کناروں کے لیے ربن کی پٹیوں کی تعداد	کونوں کے لیے پوم پوم گیندوں کی تعداد



چیزوں کو دیکھیے اور جدول کو بھریئے۔

			کعب	
			کعب نما	
			مخروط	
			استوانہ	
			کرہ	
			کعب نما	
			مخروط	
			استوانہ	



چھو کر بتاؤ میں کون ہوں۔

کچھ مختلف چیزوں کو رکھیے جن کی سطحوں، کونوں اور کناروں میں فرق ہو۔ کسی بچے کی آنکھ پر پٹی باندھ دیجیے اور اس سے کہیے کہ وہ چیز چنے جس کو دوسرے بچے کہتے ہیں۔ مثال کے طور: وہ چیز نکالے جس کا صرف ایک کونہ ہے۔ اس طرح دوسری چیزوں کے لیے بھی اسے جاری رکھیے۔

آؤ کریں



ان چیزوں کے نام بتائیے۔

<p>جن کا ایک کونہ ہو</p> <p>.A _____</p> <p>.B _____</p> <p>.C _____</p>	<p>ایک بھی کونانہ ہو</p> <p>.A _____</p> <p>.B _____</p> <p>.C _____</p>
<p>_____ کونے ہوں</p> <p>.A _____</p> <p>.B _____</p> <p>.C _____</p>	<p>جن کے تین کونے ہوں</p> <p>.A _____</p> <p>.B _____</p> <p>.C _____</p>

پروجیکٹ



ایک گتہ کی شیٹ لیجیے اور ایک ایسی چیز بنانے کی کوشش کیجیے، جس کی چار سطح ہوں۔ اب ایک ایسی چیز بنائیے جس کی صرف ایک سطح ہو۔

چیزیں، جن کا کوئی کونانہ ہو، 1 کونانہ ہو، 2 کونے یا 3 کونے ہوں۔ معلوم کرنے کے لیے پتوں کی حوصلہ افزائی کریں۔ بچے ان چیزوں کو بنانے کے لیے مٹی یا گوندھے ہوئے آٹے کا استعمال کر سکتے ہیں۔

