








ا۔ شکل وچھوتہ مختلف موسیقی ہندن آکن ہندکرو مشايد۔

i۔ تمن موسیقی ہندن آکن تزاوگول ○ یہنز شکل ڈرمس  تزلان چھ۔

ii۔ تمن موسیقی ہندن آکن دیونک  یہنز شکل نٹن  تزلان چھ۔

iii۔ تھ شکل دیونک  یوس شہانی  سیتی رلان چھ ( , ,  )۔

iv۔ ہار مونچ  شکل کتھہ کنی چھ ڈرم  چہ شکلہ نشہ الگ؟

ب۔ توہہ چھوا موسیقی کا نہہ آلہ وچھمت یا بجومت؟ پنن کلاس باجن باوینزی تجربہ۔

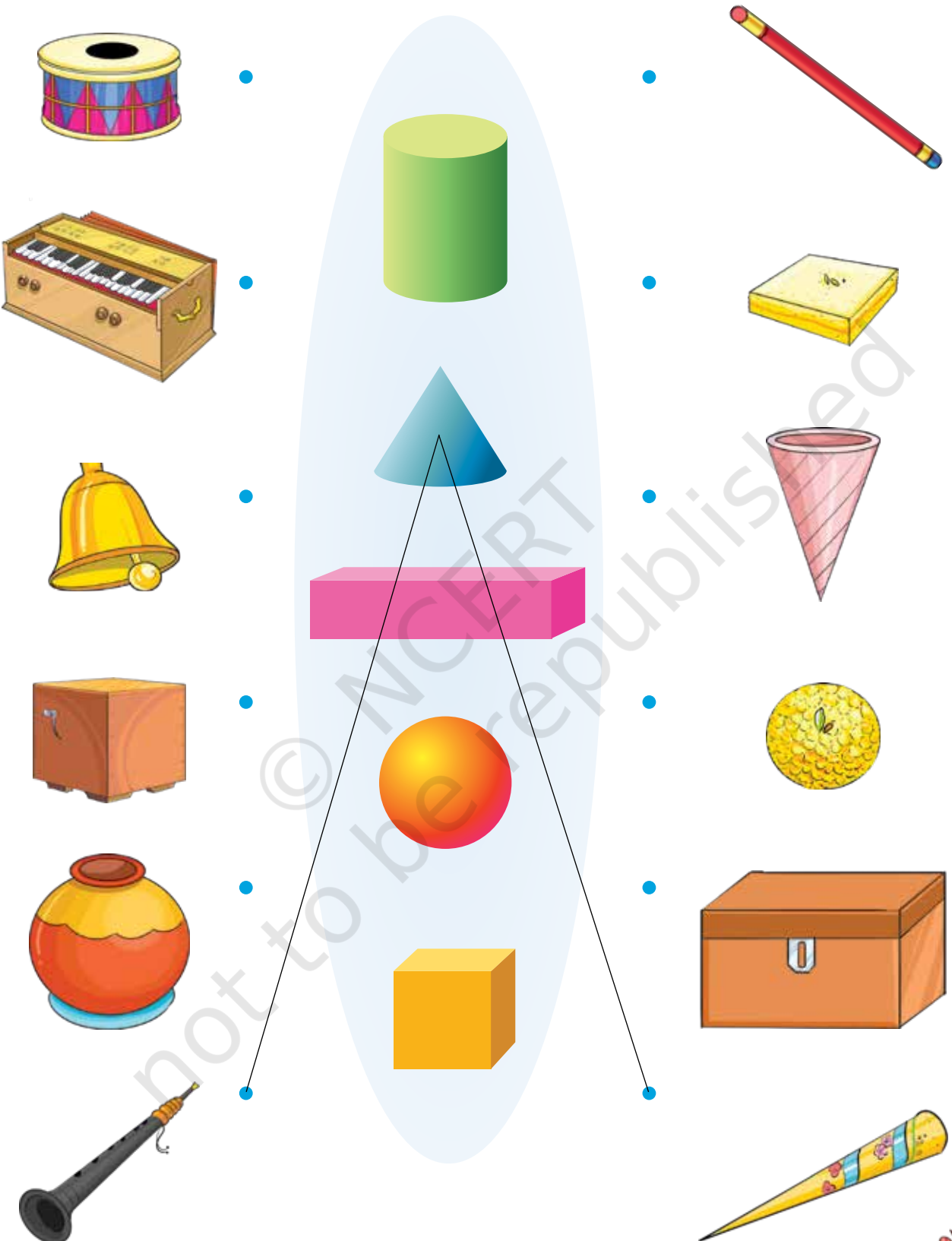
ج۔ نہ رلن وائلس دیونکراس



موسیقی ہندن مختلف آلن ہنن شکلن متعلق کروکتھہ ہند آغازہ مقامی طور دستیاب آکن پٹھ کروکتھہ تم کتھہ کنی چھ واینہ یوان۔ مثالے ڈرم تہ طبلہ چھ ژنکو تزلان واینہ یوان، ییلہ زن گٹار تہ سیتار چھ تہنزوتار و تزلان واینہ یوان، تہ شہانی تہ نے بیتر چھ پھوکہ تزلان واینہ یوان۔



موسیقی ہندی آلہ تہ چیز لایو کہ تہنزن ٹھوس شکلن یت۔ اھچھ گوڈے تہند باپتھ کرنہ آمت۔





واہ واہ! یہ گوزر۔ یہ گوزر اسہ کرہ  
تا کہ چھ ضرورت تھ۔ اتھ چھ 6 روے  
لہذا چھ 6 تار کہ ضرورت تھ۔

پرتھ ڈس تھا وو تھ کہ  
طرفہ اکھ تار کہ۔

مے نش چھ ربن، تار کہ تہ پم  
پم بالہ۔ ولو یہ سجاوون۔

یہ چھ پنس دوست  
سندس زایہ دو پس  
پھٹہ تحفہ ڈیہ سجاوون  
یہ تھان۔




آبتیلہ چھ اسہ پرتھ اندیا دندر بہا تھ 12 ہن  
رہن پنر ضرورت تھ۔ کینہہ آسن ژھوٹی تہ کینہہ  
آسن ژٹھی۔

یہ چھ بڑی پائٹھی بھون۔ مے دیہ  
امو کن اندن ربن لاگنہ۔



پکن دیہ ٹھوس چیزن مثالے چاک ڈبہ، ڈسٹر، چاک بیتر ہنزن سٹخن، دندر تہ کون ہندی تجربہ کرہ۔





وَلو کرو



اگر توہم تہ چھ لونمہ شکلہ اٹھی طریقس منز تار کو، ربن ریلو تہ پم پم بالو تہ سجا ونہ، تیلہ وُلویو منہ کُرن چیزن ہنز چھو توہمہ  
ضرورتھ؟


چیز	روین باپتہ تار کن ہند تعداد	ڈنڈن راندن باپتہ ربن رین ہند تعداد۔	کونجن باپتہ پم پم بالن ہند تعداد





چیزن کن دُچھوتہ ٹیبل کر دیو

کونج	دندہ	روسے	یہ چھس باسان زننہ	چیز
			مکعب	
			کیوباڈ	
			کون	
			سیلنڈر	
			کر	
			کیوباڈ	
			کون	
			سیلنڈر	





ساروتہ وُلُو۔ یہ کس چھس؟

مختلف چیز سمبر اُلکھ یمن الگ الگ بُتھی، کونج تہ دندر آسن۔ اُس بچس گنڈوا چھن پٹ مس وُلوسہ چیز تِلن پُچ  
تفصیل بیاکھ بچہ دیس۔ مثالے، اُس بچس یہ ونہ زُسہ تِلن اکھ کونجہ وول چیز۔ یتھے پاٹھر تھا ووباقین چیزن تہ تہ  
یہ عمل جاری۔



تَمَن چیزن ہندی نا وِلیو یمن چھ۔

اکھ کونج

1. \_\_\_\_\_
2. \_\_\_\_\_
3. \_\_\_\_\_

کھنہ کونج نہ

1. \_\_\_\_\_
2. \_\_\_\_\_
3. \_\_\_\_\_

واریاہ کونج \_\_\_\_\_

1. \_\_\_\_\_
2. \_\_\_\_\_
3. \_\_\_\_\_

تہ کونج

1. \_\_\_\_\_
2. \_\_\_\_\_
3. \_\_\_\_\_

پروجیکٹ کام



کارڈ بورڈل اکھ شیٹ اُنوتہ کوشش کرو اکھ چیز بناونچ تہ ژور بُتھی آسن۔ وولز کرو کوشش اکھ بُتھی وول چیز بناونچ۔



پچن بڈا ووصلہ زتم کرن کتھ بات تہ بیہ ژھانڈن اکھ، تہ تہ یا بغار کونجہ وُلی چیز، تم ہیکن چیز یہ یا آہ تہ تہ بناونچ۔

