



2











আমার চাৰিওফালে থকা আকৃতি সমূহ  
(ত্ৰিমাত্ৰিক আকৃতি)







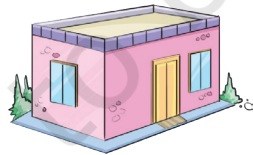
## কৰি চাঁও আহা

ক ছবিখনত দেখুওৱা দোকানবোৰ চোৱা আৰু খালী ঠাইবোৰ পূৰণ কৰা।

- ঢোলৰ ○ দৰে আকৃতিৰ বাদ্যযন্ত্ৰবোৰক  বৃত্তাকাৰ কৰা।
- কলহৰ  দৰে আকৃতিৰ বাদ্যযন্ত্ৰবোৰক ○  টিক কৰক।
- শ্বেহনাই  ৰ আকৃতিৰ সৈতে মিল থকা আকৃতিটো  ৰাইট চিন দিয়া। ( , ,  ).
- হাৰমনিয়ামৰ আকৃতি কেনেকৈ  ঢোলৰ আকৃতিতকৈ  পৃথক?

খ. তুমি কোনো বাদ্যযন্ত্ৰ দেখিছানে বা বজাইছানে? তোমাৰ অভিজ্ঞতা সহপাঠীসকলৰ সৈতে শ্বেয়াৰ কৰা।


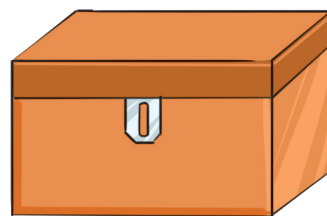



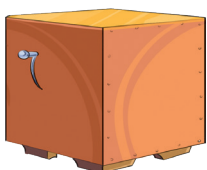
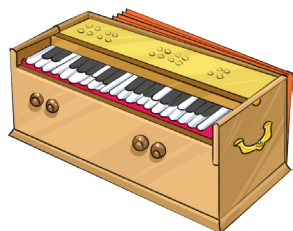
গ. অমিলটো ক্ৰছ চিন দিয়া।



আকৃতিৰ সাদৃশ্য থকা বিভিন্ন বাদ্যযন্ত্ৰৰ বিষয়ে আলোচনা কৰক আৰু স্থানীয়ভাৱে উপলব্ধ বাদ্যযন্ত্ৰ আৰু সেইবোৰ বজোৱাৰ পদ্ধতিৰ বিষয়ে কওক। যেনে, ঢোল আৰু তবলা প্ৰহাৰ কৰি বজোৱা হয়, আনহাতে গীটাৰ আৰু বীণাৰ তাঁৰৰ সহায়েৰে বজোৱা হয় আৰু শ্বেহনাই, বাঁহী আদি বতাহ প্ৰয়োগ কৰি বজোৱা হয়।



বাদ্যযন্ত্ৰ আৰু বস্তুবোৰৰ কঠিন আকৃতিৰ সৈতে মিলাওক। আপোনাৰ বাবে এটা কৰা হৈছে।





## হিনা আৰু আতিফ

বন্ধুৰ জন্মদিনৰ  
বাবে এই  
উপহাৰৰ বাকচটো  
সজাব  
বিচাৰিছো।


মোৰ হাতত ফিতা,  
তাৰা আৰু পম্পম  
বল আছে। এইটো  
সজাই লওঁ আহাঁ।

আমি বাকচটোৰ  
প্ৰতিটো মুখত  
এটাকৈ তৰা  
ৰাখিম।

ৱাঃ! দেখাত ভাল  
লাগিছে। আমাক কিমান  
তৰা লাগে হিচাপ কৰি  
লওঁ আহাঁ। ইয়াৰ ৬ টা মুখ  
আছে গতিকে আমাক ৬  
টা ষ্টাৰ লাগে।



শিশুসকলক চকৰ বাকচ, ডাষ্টাৰ, চক আদি কঠিন বস্তুৰ পৃষ্ঠ, কাষ আৰু কোণৰ বিষয়ে অভিজ্ঞতা লাভ কৰিবলৈ সুযোগ দিয়ক।







## কৰি চাঁও আঁহ

যদি তুমিও তলত দিয়া আকৃতিবোৰ একে ধৰণেৰে তৰা, ফিতা আৰু পম্পম বলৰ দ্বাৰা সজাব লাগে তেন্তে কিমান বস্তুৰ প্ৰয়োজন হ'ব?

বস্তু	তল বোৰৰ বাবে তৰাৰ সংখ্যা	পৃষ্ঠ/কাষৰ বাবে ফিতাৰ সংখ্যা	চুকবোৰৰ বাবে পম্পম বলৰ সংখ্যা





## আহা আমি ভাবি চাওঁ

বস্তুবোৰ চোৱা আৰু টেবুলখন পূৰ কৰা।

বস্তু	মই দেখাত	মুখবোৰ	কাষসমূহ	চুকবোৰ
	ঘনক			
	আয়তীয় ঘনক			
	শংকু			
	চিলিঙাৰ			
	গোলক			
	আয়তীয় ঘনক			
	শংকু			
	চিলিঙাৰ			





## খেলা আহাঁ

চুই চোৱা আৰু মই কোন কোৱা ?

মুখ, চুক আৰু কাষৰ তাৰতম্য থকা বিভিন্ন বস্তু সংগ্ৰহ কৰক। শিশুটিৰ চকুত কাপোৰ বান্ধি আন শিশুৱে বৰ্ণনা কৰা অনুসৰি কোনো বস্তু বাছি ল'বলৈ কওক। উদাহৰণস্বৰূপে, শিশুক এটা চুক থকা বস্তু এটা উলিয়াই আনিবলৈ কব পাৰে। একেদৰে আন বস্তুৰ সৈতেও কৰক।



## কৰি চাঁও আঁহা

বস্তুৰ নাম লিখা যিবোৰৰ —

### কোনো কোণ নাই

ক. \_\_\_\_\_  
খ. \_\_\_\_\_  
গ) \_\_\_\_\_

### এটা কোণ

ক. \_\_\_\_\_  
খ. \_\_\_\_\_  
গ) \_\_\_\_\_

### তিনিটা কোণ

ক. \_\_\_\_\_  
খ. \_\_\_\_\_  
গ) \_\_\_\_\_

### কোনবোৰ

ক. \_\_\_\_\_  
খ. \_\_\_\_\_  
গ) \_\_\_\_\_



## প্ৰকল্প

কাৰ্ডবৰ্ডৰ টুকুৰা এটা লৈ চাৰিখন মুখ থকা বস্তু এটা বনাবলৈ চেষ্টা কৰক। এতিয়া, এখন মুখেৰে বস্তু এটা বনাবলৈ চেষ্টা কৰক।

শিশুসকলক আলোচনা কৰি সেইবোৰ বস্তু বিচাৰি উলিয়াবলৈ উৎসাহিত কৰক যিবোৰৰ এটা, দুটা, তিনিটা বা কোনো চুক বা কোণ নাই। মাটি বা লডা ব্যৱহাৰ কৰি এনে বস্তু তৈয়াৰ কৰিব পাৰে।

