



4109CH02


# کیا ہے لمبا؟ کیا ہے گول؟

2

آس پاس دیکھو



ویدادی نے تمام بچوں سے دائرہ میں بیٹھنے کو کہا۔



میرا پینسل باکس ہے لمبا  
اور میری گیند ہے گول۔  
آس پاس دیکھو،  
آس پاس دیکھو۔

کیا چیز لمبی؟  
کیا ہے گول؟  
آس پاس دیکھ کے،  
جلدی بول۔

دیکھو، دیکھو



میری ٹانگیں ہیں لمبی، میرا چہرہ ہے گول۔

بچوں سے کلاس میں اس گیم کو کھیلنے کے لیے کہیں۔ بچوں سے دو ایسی چیزوں کے نام بتانے کے لیے کہیں جو دیکھنے میں گول اور لمبی ہوں۔ ہر مرتبہ نئی چیزوں کا نام لینا ہے، دہرانا نہیں ہے۔ لمبی چیزوں کے لیے بچوں کو ایک سمت پر غور کرنا چاہیے جیسے لمبا، چوڑا وغیرہ۔ مثال کے طور پر گلاس کو کوئی لمبا کہہ سکتا ہے، جب کہ دوسرا اسے گول کہہ سکتا ہے۔ بچوں کو اپنی دلیل سے وضاحت کرنے دیجیے۔











A. گول چیزوں کو ○ میں اور لمبی چیزوں کو □ میں بنائیے۔



.B ایک جیسی دکھنے والی چیزوں کو ملائیے۔








.C گیند گجی دکھنے والی چیزوں پر صحیح کا نشان لگائیے۔











D. ٹوپی جیسی دکنے والی چیزوں پر صحیح کا نشان لگائیے۔



E. گلاس جیسی دکنے والی چیزوں پر صحیح کا نشان لگائیے۔



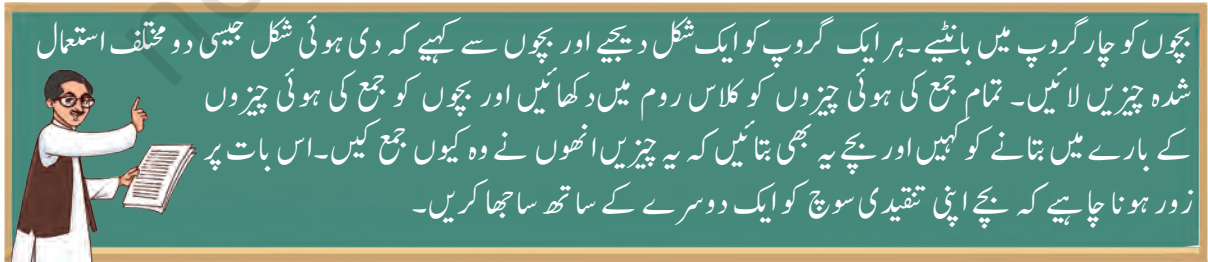
F. ماچس کی ڈبی جیسی دکنے والی چیزوں پر صحیح کا نشان لگائیے۔



آؤ کریں



اپنے آس پاس کی مختلف چیزوں کو استعمال کرتے ہوئے ایک گھر، کھلونا، مینار، بس یا اپنی پسند کی کوئی چیز بنائیے۔ آپ کاپیوں، کتابوں، پنسل باکس، پانی کی بوتل، پرانے بے کار صندوق، جنم دن کی ٹوپی، قیف وغیرہ کا بھی استعمال کر سکتے ہیں۔



## ذہین نانی

ایک بار ایک میننا اپنی نانی سے ملنے  
جارہا تھا۔  
بھیڑیے نے میننے کو دیکھا اور وہ اس  
کو پکڑنا چاہتا تھا۔



ٹھیک ہے،  
تم جاسکتے ہو۔

براہ کرم مجھے ابھی مت کھاؤ۔ پہلے مجھے اپنی نانی کے  
گھر جانے دو اور کھاپی کر آنے دو



میننے نے اپنی نانی کو بھیڑیے کے بارے میں ساری بات بتادی۔  
نانی کو ایک ترکیب سوچی اور اُس نے میننے کو ایک ڈھولک میں لٹا کر ڈھولک کو اس کے گھر کی طرف لڑھکا دیا۔




کہانی کو بلند آواز میں پڑھیے اور بچوں سے کہیے کہ اس پر اداکاری کریں۔





ڈھولک بہت تیز لڑھکنے لگا اور بھیڑیا اُس کے پیچھے دوڑنے لگا۔



بھیڑیا مہینے کو نہیں پکڑ سکا اور وہ حفاظت سے اپنے گھر پہنچ گیا۔



بچے بتائیں کہ ڈھولک لڑھکتا کیوں ہے؟ اس کی شکل اور جنگل سے بھیڑیے کے گھر تک کی زمین کی ڈھلوان سطح پر بحث کریں۔







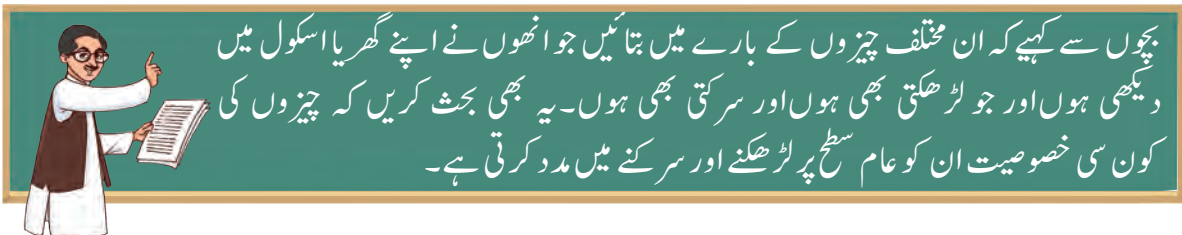
تصویر میں بچے کیرم کھیل رہے ہیں۔ آپ بھی کھیلے اور دیکھیے کہ گوٹی سرکنے میں کیسے جاتی ہے۔



تصویر میں دیے گئے دائروں میں لڑھکنے والی چیزوں کے لیے 'R' لکھیے اور سرکنے والی چیزوں کے لیے 'S' لکھیے۔



اپنے آس پاس سے الگ الگ چیزوں کو جمع کیجیے اور معلوم کیجیے کہ وہ لڑھکتی ہیں یا سرکتی ہیں۔ کیا آپ نے ایسی چیزیں دیکھی ہیں جو لڑھکتی بھی ہیں اور سرکتی بھی ہیں؟ اگر ہاں، تو کمرہ جماعت میں اس موضوع پر بحث کیجیے۔



## سوچے اور کیجیے



معلوم کیجیے کہ مندرجہ ذیل چیزیں لڑھکتی ہیں یا سرکتی ہیں یا ان میں دونوں خصوصیت ہیں۔ صحیح ✓ یا غلط ✗ کا نشان لگائیے۔

تصویر	لڑھکتی ہے	سرکتی ہے	لڑھکتی بھی اور سرکتی بھی ہے



## پروجیکٹ

- گتے کے ڈبے جیسے جوتوں کا ڈبہ، کھانے کی چیزوں کے خالی ڈبے، پھلوں کے ڈبے وغیرہ۔ ڈبے کو چاک کر کے اس میں آنکھیں، منہ اور ناک بنائیے۔ اپنے والدین / استاد کی مدد سے ایک کٹھ پتلی بنائیے اور اس کے ساتھ کھیلیے۔ اپنی پسندیدہ کہانیوں کی کٹھ پتلیاں بنائیے اور کلاس روم میں ان کی نمائش کیجیے۔
- مختلف چیزوں کا استعمال کر کے میناریں بنائیے۔ معلوم کیجیے کہ چیزوں کی کون سی شکل سے لمبی میناریں بنتی ہیں۔
- مختلف چیزوں اور شکلوں کو بنانے کے لیے مٹی کا استعمال کیجیے۔

