



4109CH03

# مزے دار آم

3

آؤ پڑھیں



کچھ پرندے ایک گلہری کو آم کھاتا دیکھ رہے ہیں۔



ایک پرندہ ان میں شامل ہو جاتا ہے۔

اب وہ 2 مل کر آم کھا رہے ہیں۔

ایک اور پرندہ شامل ہو جاتا ہے۔

اب وہ 3 مل کر آم کھا رہے ہیں۔

ایک اور پرندہ شامل ہو جاتا ہے۔

ایک اور پرندہ شامل


ہو جاتا ہے۔ اب وہ 4

پرندے مل کر آم کھا رہے ہیں۔



اب وہ 5 مل کر آم کھا رہے ہیں۔





## آؤ بات کریں

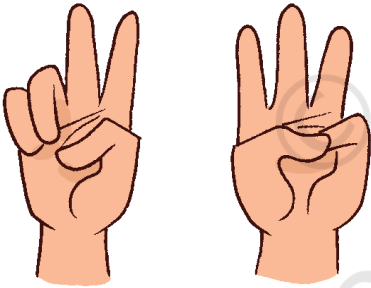
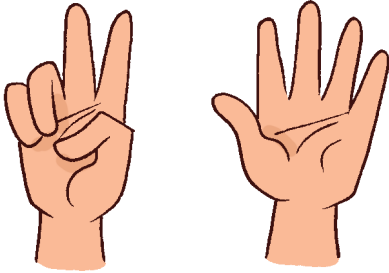
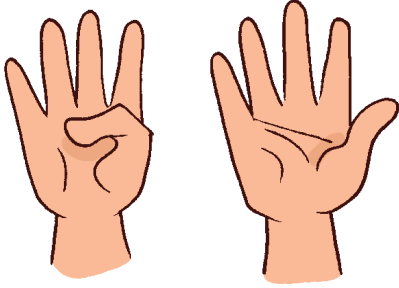


- تصویر میں پرندوں کی شناخت کیجیے۔
- شروعات میں وہاں کتنے پرندے اور جانور آم کھا رہے تھے؟
- ہر مرتبہ کتنے اور پرندے یا جانور شامل ہوئے؟
- ایک سے زیادہ 1، 2 سے زیادہ 1... نو تک، کیا ہیں؟
- آخر میں کتنے پرندے اور جانور نے آم کھایا؟

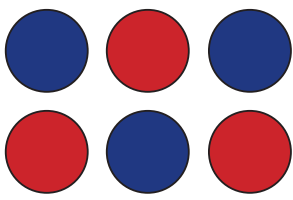



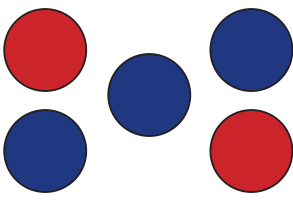



جانوروں کے شامل ہونے سے گنتیوں کے بارے میں بات کیجیے۔ استاد کہانی کی ادائیگی کر سکتے ہیں، جس میں تمام بچے الگ الگ پرندوں اور جانوروں کا کردار ادا کریں اور ان کی آوازیں نکالیں۔ مختلف پرندوں/جانوروں کی آوازوں اور ان کے مسکن کے بارے میں بات چیت کریں۔ بچوں کو بتائیں کہ کسی بھی عدد میں ایک اور جمع کرنے سے ایک نیا عدد بنتا ہے۔ اعداد کی اس صفت کو ”ایکا دھی کینا پور وینا“ ویدک ریاضی کہتے ہیں۔



چیزوں کی تعداد کو انگلیوں کی تعداد سے ملائیے۔



انگلیوں کو ڈاٹس کی مناسب تعداد سے ملائیے (مثال کے لیے ایک کر کے دکھایا گیا ہے)

آؤ کھیلیں۔ انگلیوں کا جادو



اپنے دوست کو تین انگلیاں دکھائیے۔ آپ کے دوست کو بھی تین انگلیاں دکھانی ہیں، جیسے دو انگلیاں ایک ہاتھ مختلف طریقے سے اور ایک انگلی دوسرے ہاتھ کی۔ اس طرح آپ دوسرے اعداد کے ساتھ بھی کھیل سکتے ہیں۔

ایک ہاتھ کا استعمال کرتے ہوئے آپ چار انگلیوں کو کتنے مختلف طریقوں سے دکھا سکتے ہیں؟








بچے ایک دوسرے کا ہاتھ پکڑ کر اور گانا گاتے ہوئے ایک دائرے میں گھومیں گے۔ ایک بچہ تالی بجائے گا اور کہے گا 'چار'۔ تمام بچے ہاتھ پکڑ کر چار کا گروپ بنائیں گے، باقی بچے ہوئے بچوں سے کہا جائے کہ وہ سبھی گروپ کے تمام بچوں کے تعداد گنیں۔ اسی طرح بچے 9 تک کے مختلف اعداد کو بول کر یہ کھیل جاری رکھ سکتے ہیں۔



## میرا یوم ڈرائنگ



یوم یکجہتی (31 اکتوبر) پر بچوں کے لیے ایک ڈرائنگ کا مقابلہ منعقد ہوا۔ ہر بچہ کو ایک لائن کھینچ کر مختلف چیزیں فراہم کریں جیسا کہ تصویر میں دکھایا گیا ہے۔





یہ جاننے میں ان کی مدد کیجیے کہ ان کے پاس سامان کافی ہے یا نہیں۔  
بچوں کی تعداد سے زیادہ یا کم یا برابر پر صحیح کا ✓ کا نشان لگائیں



چیزیں	بچوں کی تعداد سے زیادہ	بچوں کی تعداد سے کم	بچوں کی تعداد کے برابر

بچوں سے گفتگو کیجیے کہ انھوں نے کیسے معلوم کیا کہ کون سی چیز زیادہ/کم/برابر ہے۔ بچوں کے گروپ میں چیزوں کو تقسیم کرنے کے پہلو پر بھی گفتگو کریں جبکہ بچوں کی تعداد چیزوں کی تعداد سے زیادہ ہو۔ اس بات پر بھی بحث کیجیے کہ یوم یکجہتی کی اہمیت کیا ہے اور یہ کیوں منایا جاتا ہے؟


صحیح ✓ کا نشان لگا کر بتائیے کہ تعداد میں کون سا زیادہ ہے۔



صحیح ✓ کا نشان لگا کر بتائیے کہ تعداد میں کون سا زیادہ ہے۔



صحیح ✓ کا نشان لگا کر بتائیے کہ تعداد میں کون سا زیادہ ہے۔



## آؤ کھیلیں۔ انگلیوں کا کھیل



- A. اس کھیل کو اپنے دوست کے ساتھ کھیلیے۔ اپنی کچھ انگلیاں دکھائیے، مان لیجیے آپ نے چار انگلیاں دکھائیں تو آپ کے دوست کو چار سے کم انگلیاں دکھانی ہوں گی۔
- B. اپنے دوست سے دوسرے طریقوں سے زیادہ اور کم انگلیاں دکھانے کے لیے کہیے۔





25













3



7



5



گنیے اور رنگ بھریے



A. 8 ستاروں میں رنگ بھریے۔



B. 5 پھولوں میں رنگ بھریے۔



C. 6 گیندوں میں رنگ بھریے۔



## اعداد کو ایک ترتیب میں ملائیے

A. 1 سے 9 تک کے اعداد کو لائن کھینچ کر ترتیب میں ملاتے ہوئے راستہ بنائیے۔ خطوط ایک دوسرے کو کاٹیں نہیں۔

(i)




(ii)

4	3	1
5	2	9
6	7	8

(iii)

6	7	8
5	2	9
4	3	1

B. ایک شیر بندر نے عددی کارڈس کو خلط ملط کر دیے۔ کارڈس کو سب سے چھوٹے سے سب سے بڑے کی ترتیب میں لکھیے۔





C. بلی پوری ورک شیٹ کے اوپر سے گھومتی ہوئی گزری۔ غائب اعداد لکھیے۔

, 5, 6, , 8

, 2, , 4, 5




5, , , , 9


3, , , 6, 



سب سے بڑے عدد میں رنگ بھرے۔




A. اس میں کتنے ڈبے پیلے ہیں؟ گنیے اور عدد لکھیے



B. گن کر بتائیے تصویر میں کتنے جامن ہیں؟




C. تصویر میں دکھائی گئی بھیرڑوں کی تعداد لکھیے۔








D. کوئی چار پھل بنائیے۔



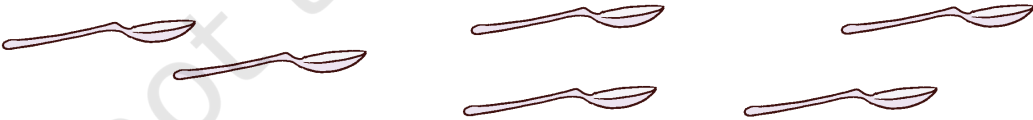
E. کون سے دو گروپ ملا کر 8 پھل ہیں؟ ان پر دائرہ بنائیے۔



F. کون سے دو گروپ ملا کر 7 چھتریاں ہیں؟ ان پر دائرہ بنائیے۔



G. تعداد میں کیا کم ہیں؟ کپ یا چمچے؟ ان پر دائرہ بنائیے۔



پروجیکٹ

بچوں کو 1 سے 9 تک کے عددی کارڈ بنانے کے لیے کہیے۔ عددی کارڈ بنانے کے لیے وہ مختلف رنگین کاغذوں کا استعمال کر سکتے ہیں۔ یکساں تعداد میں چیزیں بنایا چکا سکتے ہیں۔

