

ਕੀ ਹੈ ਲੰਬਾ? ਕੀ ਹੈ ਗੋਲ?



2



ਆਪਣੇ ਆਲੇ-ਦੁਆਲੇ ਦੇਖੋ!

ਵਿੱਦਿਆ ਭੈਣ ਜੀ ਨੇ ਸਾਰੇ ਬੱਚਿਆਂ ਨੂੰ ਇੱਕ ਗੋਲ-ਦਾਇਰੇ ਵਿੱਚ ਬੈਠਣ ਲਈ ਕਿਹਾ।






ਬੱਚਿਆਂ ਨਾਲ ਜਮਾਤ ਵਿੱਚ ਇਹ ਖੇਡ ਖੇਡੋ। ਬੱਚਿਆਂ ਨੂੰ ਦੋ ਵਸਤੂਆਂ-ਇੱਕ ਲੰਮੀ ਅਤੇ ਇੱਕ ਗੋਲ ਦੇ ਨਾਮ ਦੱਸਣ ਲਈ ਕਹੋ। ਹਰ ਵਾਰ ਨਵੀਂ ਵਸਤੂ ਦਾ ਨਾਮ ਲੈਣਾ ਹੈ ਅਤੇ ਦੁਹਰਾਉਣਾ ਨਹੀਂ ਹੈ। ਲੰਮੀਆਂ ਵਸਤੂਆਂ ਲਈ, ਬੱਚੇ ਇੱਕ ਮਾਪ 'ਤੇ ਧਿਆਨ ਕੇਂਦਰਿਤ ਕਰ ਸਕਦੇ ਹਨ; ਜਿਵੇਂ ਕਿ ਲੰਮਾ, ਚੌੜਾ, ਆਦਿ। ਉਦਾਹਰਨ ਲਈ, ਕੁਝ ਗਲਾਸ ਨੂੰ ਲੰਮਾ ਕਹਿ ਸਕਦੇ ਹਨ ਜਦੋਂ ਕਿ ਕੁਝ ਹੋਰਾਂ ਲਈ, ਇਹ ਗੋਲ ਹੋ ਸਕਦਾ ਹੈ। ਦੋਵਾਂ ਵਿਚਾਰਾਂ ਨੂੰ ਵਿਚਾਰਨ ਦੀ ਲੋੜ ਹੈ। ਬੱਚਿਆਂ ਨੂੰ ਅਜਿਹਾ ਕਹਿਣ ਦਾ ਤਰਕ ਸਮਝਾਉਣ ਦਿਓ।




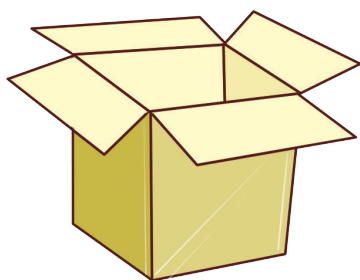


ਸੋਚੋ ਅਤੇ ਕਰੋ





A. ਚੱਕਰ ਵਿੱਚ ਗੋਲ ਵਸਤੂਆਂ ਅਤੇ ਆਇਤ  ਵਿੱਚ ਲੰਮੀਆਂ ਵਸਤੂਆਂ ਦਾ ਚਿੱਤਰ ਉਲੀਕੋ।
.






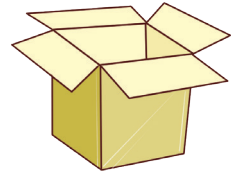



B. ਇਕੋ ਜਿਹੀਆਂ ਦਿਸਣ ਵਾਲੀਆਂ ਵਸਤੂਆਂ ਨੂੰ ਮਿਲਾਓ।





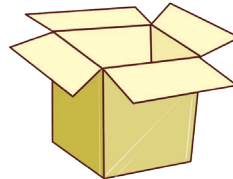


C. ਗੋਦ  ਵਰਗੀ ਦਿਸਣ ਵਾਲੀ ਵਸਤੂ 'ਤੇ ਸਹੀ  ਦਾ ਨਿਸ਼ਾਨ ਲਗਾਓ।





D. ਟੋਪੀ  ਵਰਗੀ ਦਿਸਣ ਵਾਲੀ ਵਸਤੂ 'ਤੇ ਸਹੀ  ਦਾ ਨਿਸ਼ਾਨ ਲਗਾਓ।



E. ਗਲਾਸ  ਵਰਗੀ ਦਿਸਣ ਵਾਲੀ ਵਸਤੂ 'ਤੇ ਸਹੀ  ਦਾ ਨਿਸ਼ਾਨ ਲਗਾਓ।



F. ਮਾਚਿਸ  ਦੀ ਡੱਬੀ ਵਰਗੀ ਦਿਸਣ ਵਾਲੀ ਵਸਤੂ 'ਤੇ ਸਹੀ  ਦਾ ਨਿਸ਼ਾਨ ਲਗਾਓ।



ਆਓ ਕਰੀਏ

ਤੁਹਾਡੇ ਆਲੇ-ਦੁਆਲੇ ਦੀਆਂ ਵੱਖ-ਵੱਖ ਵਸਤੂਆਂ ਦੀ ਵਰਤੋਂ ਕਰਦੇ ਹੋਏ ਇੱਕ ਘਰ, ਖਿਡੌਣਾ, ਟਾਵਰ, ਰੋਬੋਟ, ਬੱਸ ਜਾਂ ਆਪਣੀ ਪਸੰਦ ਦੀ ਕੋਈ ਵੀ ਚੀਜ਼ ਬਣਾਓ। ਤੁਸੀਂ ਕਾਪੀਆਂ, ਕਿਤਾਬਾਂ, ਪੈਨਸਿਲ ਬਾਕਸ, ਪਾਣੀ ਦੀ ਬੋਤਲ, ਵਿਅਰਥ ਜਾਂ ਪੁਰਾਣੇ ਡੱਬੇ, ਜਨਮ-ਦਿਨ ਟੋਪੀ, ਕੀਪ ਆਦਿ ਦੀ ਵਰਤੋਂ ਵੀ ਕਰ ਸਕਦੇ ਹੋ।

ਬੱਚਿਆਂ ਨੂੰ ਚਾਰ ਸਮੂਹਾਂ ਵਿੱਚ ਵੰਡੋ। ਹਰੇਕ ਸਮੂਹ ਨੂੰ ਇੱਕ ਆਕਾਰ ਦਿਓ ਅਤੇ ਬੱਚਿਆਂ ਨੂੰ ਉਸ ਆਕਾਰ ਵਰਗੀਆਂ ਦੋ ਵੱਖ-ਵੱਖ ਵਰਤੀਆਂ ਜਾਂ ਵਿਅਰਥ ਵਸਤੂਆਂ ਲਿਆਉਣ ਲਈ ਕਹੋ। ਸਾਰੀਆਂ ਇਕੱਠੀਆਂ ਕੀਤੀਆਂ ਚੀਜ਼ਾਂ ਨੂੰ ਜਮਾਤ ਵਿੱਚ ਪ੍ਰਦਰਸ਼ਿਤ ਕਰੋ ਅਤੇ ਬੱਚਿਆਂ ਨੂੰ ਆਪਣੇ ਦੁਆਰਾ ਚੁਣੀਆਂ ਗਈਆਂ ਖ਼ਾਸ ਚੀਜ਼ਾਂ ਨੂੰ ਚੁਣਨ ਦਾ ਕਾਰਨ ਦੱਸਣ ਲਈ ਕਹੋ।



ਸਿਆਣੀ ਦਾਦੀ

ਇੱਕ ਵਾਰ ਇੱਕ ਲੇਲਾ ਸੀ, ਜੋ
ਆਪਣੀ ਦਾਦੀ ਨੂੰ ਮਿਲਣ ਜਾ ਰਿਹਾ
ਸੀ।

ਇੱਕ ਬਘਿਆੜ ਨੇ ਲੇਲੇ ਨੂੰ ਦੇਖਿਆ ਅਤੇ
ਉਹ ਉਸ ਨੂੰ ਫੜਨਾ ਚਾਹੁੰਦਾ ਸੀ।

ਕਿਰਪਾ ਕਰਕੇ ਮੈਨੂੰ ਹੁਣ ਨਾ ਖਾਓ।
ਮੈਨੂੰ ਪਹਿਲਾਂ ਮੇਰੀ ਦਾਦੀ ਦੇ ਘਰ
ਜਾਣ ਦਿਓ ਅਤੇ
ਮੇਟਾ-ਤਾਜ਼ਾ ਹੋ ਕੇ ਆਉਣ ਦਿਓ।

ਠੀਕ ਹੈ, ਤੁਸੀਂ ਜਾ
ਸਕਦੇ ਹੋ।

ਲੇਲੇ ਨੇ ਬਘਿਆੜ ਬਾਰੇ ਸਭ ਕੁਝ ਆਪਣੀ ਦਾਦੀ ਨੂੰ ਦੱਸਿਆ।
ਦਾਦੀ ਨੂੰ ਇੱਕ ਤਰਕੀਬ ਸੁੱਝੀ ਅਤੇ ਉਸ ਨੇ ਲੇਲੇ ਨੂੰ ਇੱਕ
ਢੋਲ ਦੇ ਅੰਦਰ ਪਾ ਕੇ ਆਪਣੇ ਘਰ ਵੱਲ ਰੋੜ੍ਹ ਦਿੱਤਾ।

ਜਮਾਤ ਵਿੱਚ ਕਹਾਣੀ ਨੂੰ ਉੱਚੀ ਅਵਾਜ਼ ਵਿੱਚ ਪੜ੍ਹੋ ਅਤੇ ਬੱਚਿਆਂ ਨੂੰ ਇਸ ਦੀ ਪੇਸ਼ਕਾਰੀ ਕਰਨ ਲਈ ਕਹੋ।



ਢੇਲ ਬੜੀ ਤੇਜ਼ੀ ਨਾਲ਼ ਰੁੜ੍ਹਿਆ ਅਤੇ ਬਘਿਆੜ ਇਸ ਦੇ ਪਿੱਛੇ ਦੌੜਨ ਲੱਗਿਆ।



ਬਘਿਆੜ ਲੇਲੇ ਨੂੰ ਫੜ ਨਹੀਂ ਸਕਿਆ ਅਤੇ ਉਹ ਸੁਰੱਖਿਅਤ ਆਪਣੇ ਘਰ ਪਹੁੰਚ ਗਿਆ।



ਬੱਚਿਆਂ ਨੂੰ ਢੇਲ ਦੇ ਰੁੜ੍ਹਨ ਦਾ ਕਾਰਨ ਲੱਭਣ ਦਿਉ। ਉਹਨਾਂ ਨਾਲ਼ ਢੇਲ ਦੇ ਆਕਾਰ ਅਤੇ ਜੰਗਲ਼ ਤੋਂ ਲੇਲੇ ਦੇ ਘਰ ਤੱਕ ਰਸਤੇ ਦੀ ਢਲਾਣ ਸਬੰਧੀ ਤਰਤੀਬਬੱਧ ਚਰਚਾ ਕਰੋ।





ਆਓ ਸਾਰੇ ਖਸਿਕੀਏ/ਤਲਿਕੀਏ।

ਚਿੱਤਰ ਵਿੱਚ ਦਿਖਾਏ ਅਨੁਸਾਰ ਬੱਚੇ ਕੈਰਮ ਖੇਡ ਰਹੇ ਹਨ। ਤੁਸੀਂ ਵੀ ਖੇਡੋ ਅਤੇ ਪਤਾ ਲਗਾਉ ਕਿ ਗੀਟੀਆਂ ਨੂੰ ਖਿਸਕਾ ਕੇ ਕੋਨਿਆਂ ਤੇ ਬਣੇ ਖਾਨਿਆਂ ਵਿੱਚ ਕਿਵੇਂ ਪਾਉਂਦੇ ਹਾਂ।



A. ਹੇਠਾਂ ਦਿੱਤੀ ਤਸਵੀਰ ਵਿੱਚ ਰਿੜ੍ਹਨ ਵਾਲੀਆਂ ਵਸਤੂਆਂ ਲਈ 'ਰ' ਅਤੇ ਖਿਸਕਣ ਵਾਲੀਆਂ ਵਸਤੂਆਂ ਲਈ 'ਖ' ਲਿਖੋ .



B. ਆਪਣੇ ਆਲੇ-ਦੁਆਲੇ ਦੀਆਂ ਵੱਖ-ਵੱਖ ਵਸਤੂਆਂ ਨੂੰ ਇਕੱਠਾ ਕਰੋ ਅਤੇ ਦੇਖੋ ਕੀ ਕੀ ਉਹ ਰੜ੍ਹਹਨ ਵਾਲੀਆਂ ਜਾਂ ਖਸਿਕਣ ਵਾਲੀਆਂ ਹਨ।

1

C. ਕੀ ਤੁਸੀਂ ਉਹ ਵਸਤੂਆਂ ਵੀ ਦੇਖਦੇ ਹੋ ਜੋ ਰੜ੍ਹਹਨ ਅਤੇ ਖਸਿਕਣ ਵਾਲੀਆਂ ਦੋਵੇਂ ਹੀ ਹਨ? ਜੇਕਰ ਹਾਂ, ਜਮਾਤ ਵੱਚਿ ਚਰਚਾ ਕਰੋ।

2

ਬੱਚਿਆਂ ਨੂੰ ਉਹਨਾਂ ਦੇ ਘਰ ਜਾਂ ਸਕੂਲ ਦੀਆਂ ਵੱਖ-ਵੱਖ ਅਜਹੀਆਂ ਵਸਤੂਆਂ ਬਾਰੇ ਦੱਸਣ ਲਈ ਕਹੋ ਜੋ ਰੜ੍ਹਹਨ ਵਾਲੀਆਂ ਅਤੇ ਖਸਿਕਣ ਵਾਲੀਆਂ ਜਾਂ ਦੋਵੇਂ ਤਰ੍ਹਾਂ ਦੀਆਂ ਹੋਣ। ਇਹ ਵੀ ਚਰਚਾ ਕਰੋ ਕਿ ਕਿਹੜੀਆਂ ਵਸ਼ਿਸ਼ਤਾਵਾਂ ਕਰਕੇ ਕੋਈ ਵਸਤੂ ਇੱਕ ਪੱਧਰੀ ਜਾਂ ਢਲਾਣ ਵਾਲੀ ਸਤ੍ਹਾ 'ਤੇ ਰੁੜ੍ਹਦੀ ਜਾਂ ਖਸਿਕਦੀ ਹੈ।





ਸੋਚੋ ਅਤੇ ਕਰੋ

ਪਤਾ ਕਰੋ ਕਿ ਕੀ ਹੇਠਾਂ ਦਿਖਾਈਆਂ ਵਸਤੂਆਂ ਰੁੜ੍ਹਦੀਆਂ ਹਨ, ਖਸਿਕਦੀਆਂ ਹਨ ਜਾਂ ਫਰਿ ਦੇਵੇ ਕਰਦੀਆਂ ਹਨ। ਸਹੀ ✓ ਜਾਂ ਗਲਤ ✗ ਦਾ ਨਿਸ਼ਾਨ ਲਗਾਉ।

ਵਸਤੂ	ਰੁੜ੍ਹਦੀ	ਖਸਿਕਦੀ	ਰੁੜ੍ਹਦੀ ਵੀ ਅਤੇ ਖਸਿਕਦੀ ਵੀ ਹੈ
			
			
			
			
			
			
			
			



ਪਰਿਯੋਜਨਾ ਕਾਰਜ

- ਗੱਤੇ ਦੇ ਡੱਬੇ; ਜਿਵੇਂ ਜੁੱਤੀਆਂ ਦੇ ਡੱਬੇ, ਭੋਜਨ ਦੇ ਖਾਲੀ ਡੱਬੇ, ਫਲਾਂ ਦੇ ਡੱਬੇ, ਆਦਿ ਨੂੰ ਇਕੱਠਾ ਕਰੋ। ਡੱਬੇ ਦੇ ਅਗਲੇ ਭਾਗ ਨੂੰ ਕੱਟ ਕੇ ਅੱਖਾਂ, ਮੂੰਹ ਅਤੇ ਨੱਕ ਬਣਾਓ। ਆਪਣੇ ਮਾਤਾ-ਪਿਤਾ ਜਾਂ ਅਧਿਆਪਕ ਦੀ ਮਦਦ ਨਾਲ ਆਪਣੀਆਂ ਮਨਪਸੰਦ ਕਹਾਣੀਆਂ ਵਿੱਚੋਂ ਇੱਕ ਕਠਪੁਤਲੀ ਬਣਾਓ ਅਤੇ ਇਸ ਕਠਪੁਤਲੀ ਰਾਹੀਂ ਆਪਣੀ ਜਮਾਤ ਵਿੱਚ ਕਠਪੁਤਲੀ-ਕਹਾਣੀ ਦਾ ਪ੍ਰਦਰਸ਼ਨ ਕਰੋ।
- ਵੱਖ-ਵੱਖ ਵਸਤੂਆਂ ਨਾਲ ਇਮਾਰਤ ਬਣਾਓ। ਪਤਾ ਕਰੋ ਕਿ ਕਿਹੜੇ ਆਕਾਰ ਦੀਆਂ ਵਸਤੂਆਂ ਉੱਚੀ ਤੇ ਸਥਿਰ ਇਮਾਰਤ ਬਣਾਉਂਦੀਆਂ ਹਨ।
- ਚੀਕਣੀ ਮਿੱਟੀ ਦੀ ਵਰਤੋਂ ਕਰਕੇ ਵੱਖ-ਵੱਖ ਆਕਾਰ ਅਤੇ ਵਸਤੂਆਂ ਬਣਾਓ।