

ਮੇਰੀ ਪਿਆਰੀ ਬਿੱਲੀ ਲੱਭੋ!



1



ਆਓ ਗਾਈਏ

ਲੱਭੋ, ਲੱਭੋ, ਲੱਭੋ ਲੱਭੋ, ਮੇਰੀ
ਪਿਆਰੀ ਬਿੱਲੀ!



ਕੀ ਤੂੰ ਬੈਠੀ ਹੈਂ
ਖਿੜਕੀ ਦੇ ਸ਼ੌਂਡ
ਉੱਪਰ?



ਕੀ ਤੂੰ ਸੁੱਤੀ ਹੈਂ ਮੇਰੇ ਮੰਜੇ ਥੱਲੇ?
ਕਿੱਥੇ ਹੈਂ ਤੂੰ ਮੇਰੀ ਪਿਆਰੀ ਬਿੱਲੀ?




ਲੱਭੋ, ਲੱਭੋ, ਲੱਭੋ,
ਲੱਭੋ, ਮੇਰੀ ਪਿਆਰੀ ਬਿੱਲੀ !
ਕੀ ਤੂੰ ਬੈਠੀ ਹੈਂ ਬਸਤੇ ਅੰਦਰ?

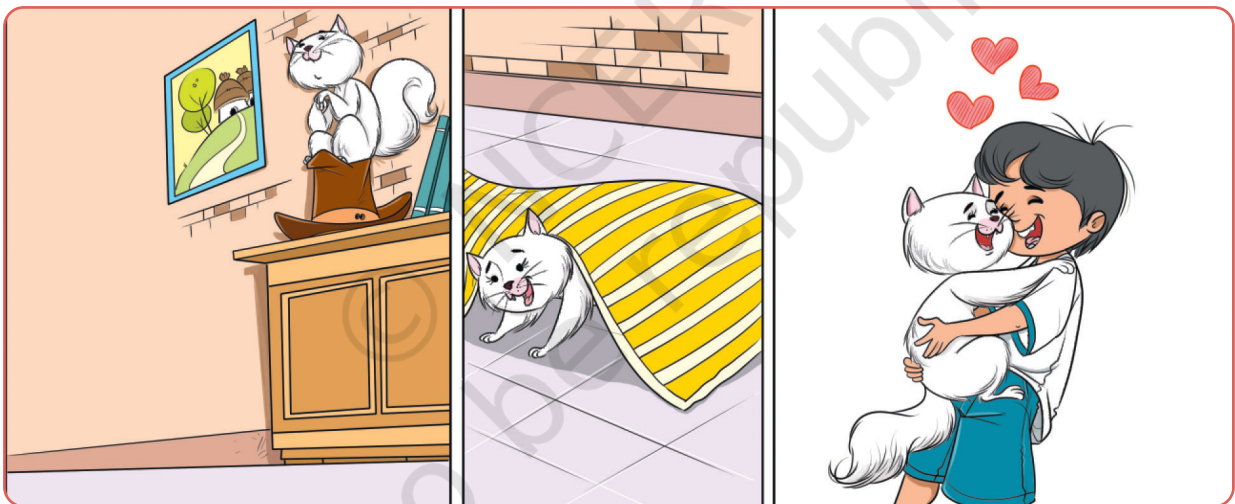



ਕੀ ਤੂੰ ਹੈਂ ਲਾਲ ਰੈਕ ਦੇ ਬਾਹਰ ?
ਕਿੱਥੇ ਹੈਂ ਤੂੰ ਮੇਰੀ ਪਿਆਰੀ ਬਿੱਲੀ?





ਆਓ, ਆਓ, ਆਓ,
ਮੇਰੀ ਪਿਆਰੀ ਬਿੱਲੀ, ਮੇਰੇ ਕੋਲ਼
ਆਓ!
ਕਦੇ ਤੂੰ ਜਾਰ ਨੂੰ ਥੱਲੋਂ ਖਿਸਕਾਇਆ।
ਕਦੇ ਤੂੰ ਕਾਰ ਦੀ ਛੱਤ ਨੂੰ ਖੇਡ
ਬਣਾਇਆ।
ਮੇਰੀ ਪਿਆਰੀ ਬਿੱਲੀ, ਮੇਰੇ ਕੋਲ਼
ਆਓ!



ਆਓ, ਆਓ, ਆਓ,
ਮੇਰੀ ਪਿਆਰੀ ਬਿੱਲੀ, ਮੇਰੇ ਕੋਲ਼ ਆਓ!
ਤੁਹਾਨੂੰ ਦੇਖਿਆ ਛਾਲ ਮਾਰਦੇ, ਟੋਪੀ ਦੇ ਉੱਪਰ।

ਲੁਕਦੇ ਦੇਖਿਆ ਤੈਨੂੰ ਦਰੀ ਦੇ ਥੱਲੇ।
ਇੱਧਰ ਆਓ! ਮੇਰੀ ਪਿਆਰੀ ਬਿੱਲੀ !

ਕਵਿਤਾ ਨੂੰ ਉੱਚੀ ਅਵਾਜ਼ ਵਿੱਚ ਪੜ੍ਹੋ। ਬੱਚਿਆਂ ਨੂੰ ਇਸ ਦਾ ਉਚਾਰਨ ਕਰਨ ਅਤੇ ਨਾਟਕੀ ਰੂਪ 'ਚ ਪ੍ਰਦਰਸ਼ਨ ਕਰਨ ਲਈ ਕਹੋ। ਬੱਚੇ ਤਸਵੀਰਾਂ ਨੂੰ ਦੇਖ ਸਕਦੇ ਹਨ ਅਤੇ ਜੇ ਉਹ ਦੇਖਦੇ ਹਨ ਅਤੇ ਹੋਰ ਜੋ ਵੀ ਜਮਾਤ ਵਿੱਚ ਹੈ, ਉਹਨਾਂ ਚੀਜ਼ਾਂ ਬਾਰੇ ਚਰਚਾ ਕਰ ਸਕਦੇ ਹਨ ਤੇ ਦੱਸ ਸਕਦੇ ਹਨ ਕਿ ਕਿਹੜੀਆਂ-ਕਿਹੜੀਆਂ ਵਸਤਾਂ ਉੱਪਰ, ਹੇਠਾਂ, ਉੱਤੇ, ਥੱਲੇ ਆਦਿ ਹਨ। ਉਹਨਾਂ ਨੂੰ ਉਹਨਾਂ ਜਾਨਵਰਾਂ ਬਾਰੇ ਗੱਲ ਕਰਨ ਲਈ ਉਤਸ਼ਾਹਿਤ ਕਰੋ ਜੋ ਉਹ ਆਪਣੇ ਆਲੇ-ਦੁਆਲੇ ਦੇਖਦੇ ਹਨ ਜਿਵੇਂ ਕਿ ਬਿੱਲੀਆਂ, ਕੁੱਤੇ, ਗਾਵਾਂ ਆਦਿ।



ਕਵਿਤਾ ਦੀਆਂ ਤਸਵੀਰਾਂ ਨੂੰ ਵੇਖੋ ਅਤੇ ਸਹੀ ਸ਼ਬਦਾਂ 'ਤੇ ਗੋਲਾ ਲਗਾਓ।

- i. ਲਾਲ ਗੋਦ ਬੈਂਡ ਦੇ ਉੱਪਰ/ਹੇਠਾਂ/ਉੱਤੇ ਹੈ।
- ii. ਬਿੱਲੀ ਕਾਰ ਦੇ ਅੰਦਰ/ਬਾਹਰ/ਉੱਤੇ ਹੈ।
- iii. ਆਦਮੀ ਦਰਖਤ ਦੇ ਹੇਠਾਂ/ਅੰਦਰ/ਉੱਤੇ ਪਿਆ ਹੋਇਆ ਹੈ।
- iv. ਗਾਂ ਘਰ ਦੇ ਅੰਦਰ/ਉੱਪਰ/ਬਾਹਰ ਹੈ।



ਸੋਚੋ ਅਤੇ ਜਵਾਬ ਦਿਓ

- i. ਤੁਸੀਂ ਆਪਣੇ ਜੁੱਤੇ ਕਿੱਥੇ ਰੱਖਦੇ ਹੋ ? ਕਮਰੇ ਦੇ ਅੰਦਰ/ਬਾਹਰ।
- ii. ਤੁਸੀਂ ਕੂੜਾ ਕਿੱਥੇ ਸੁੱਟਦੇ ਹੋ ? ਕੂੜੇਦਾਨ ਦੇ ਅੰਦਰ/ਬਾਹਰ।




ਆਓ ਖੇਡੀਏ - ਚੀਜ਼ਾਂ ਲੱਭਣਾ

ਬੱਚੇ ਆਪਣੇ ਆਪ ਨੂੰ ਦੋ ਟੋਲੀਆਂ ਵਿੱਚ ਵੰਡ ਲੈਣ। ਇੱਕ ਟੋਲੀ ਕੁਝ ਚੀਜ਼ਾਂ ਜਿਵੇਂ ਕਿ ਸਫ਼ੈਦ ਚਾਕ, ਲਾਲ ਗੋਦ ਅਤੇ ਹੋਰ ਚੀਜ਼ਾਂ ਨੂੰ ਲੁਕਾਏਗੀ ਅਤੇ ਦੂਜੀ ਟੋਲੀ ਨੂੰ ਉਹਨਾਂ ਨੂੰ ਲੱਭਣ ਲਈ ਕਹੇਗੀ। ਬੱਚੇ ਸਥਿਤੀ ਅਨੁਸਾਰ ਸ਼ਬਦਾਂ ਜਿਵੇਂ ਕਿ ਅੰਦਰ/ਬਾਹਰ, ਦੂਰ/ਨੇੜੇ, ਉੱਪਰ/ਹੇਠਾਂ, ਆਦਿ ਦੀ ਵਰਤੋਂ ਕਰਕੇ ਚੀਜ਼ਾਂ ਨੂੰ ਲੱਭਣ ਲਈ ਮੌਖਿਕ ਹਦਾਇਤਾਂ ਦੇ ਸਕਦੇ ਹਨ। ਉਦਾਹਰਨ ਲਈ:—

ਇੱਕ ਸਫ਼ੈਦ ਚੀਜ਼ ਦੀ ਭਾਲ ਕਰੋ ਜੋ ਕਿ

ਬੋਰਡ ਦੇ ਨੇੜੇ ਅਤੇ ਮੇਜ਼ ਦੇ ਹੇਠਾਂ ਲੁਕੀ ਹੋਈ ਹੈ।

ਇੱਕ ਲਾਲ ਚੀਜ਼ ਦੀ ਭਾਲ ਕਰੋ ਜੋ ਕਿ ਜਮਾਤ ਦੇ ਬਾਹਰ ਅਤੇ ਰੁੱਖ ਦੇ ਹੇਠਾਂ ਹੈ॥







ਆਓ ਖੇਡੀਏ - ਗੋਂਦ ਸੁੱਟਣਾ!

ਹਰ ਬੱਚਾ ਨਿਸ਼ਾਨਾ ਵਿੰਨ੍ਹਦਾ ਹੈ ਅਤੇ ਗੋਂਦ ਨੂੰ ਟੋਕਰੀ ਦੇ ਅੰਦਰ ਸੁੱਟਦਾ ਹੈ।
ਜਦੋਂ ਗੋਂਦ ਟੋਕਰੀ ਦੇ ਅੰਦਰ ਜਾਂਦੀ ਹੈ, ਤਾਂ ਦੂਜੇ ਬੱਚੇ 'ਅੰਦਰ' ਕਹਿਣਗੇ।
ਜਦੋਂ ਇਹ ਟੋਕਰੀ ਤੋਂ ਬਾਹਰ ਜਾਂਦੀ ਹੈ, ਤਾਂ ਉਹ 'ਬਾਹਰ' ਕਹਿੰਦੇ ਹਨ।



ਆਓ ਕਰੀਏ

ਓ.ਅੰਦਰਲੀਆਂ ਚੀਜ਼ਾਂ 'ਤੇ ਸਹੀ ਦਾ ਨਿਸ਼ਾਨ ☒ ਲਗਾਓ।



ਗਤੀਵਿਧੀ ਉਹਨਾਂ ਦੀਆਂ ਵਿਲੱਖਣ ਯੋਗਤਾਵਾਂ ਦੀ ਪਰਵਾਹ ਕੀਤੇ ਬਿਨਾਂ, ਇਸ ਤਰੀਕੇ ਨਾਲ ਕੀਤੀ ਜਾਣੀ ਚਾਹੀਦੀ ਹੈ ਕਿ ਸਾਰੇ ਬੱਚਿਆਂ ਦੀ ਭਾਗੀਦਾਰੀ ਹੋਵੇ। ਉਦਾਹਰਨ ਲਈ, ਗੋਂਦ ਨਾਲ ਇੱਕ ਘੁੰਗਰੂ ਨੂੰ ਬੰਨ੍ਹਿਆ ਜਾ ਸਕਦਾ ਹੈ ਅਤੇ ਟੋਕਰੀ ਦੀ ਅੰਦਰੂਨੀ ਸਤ੍ਹਾ ਅਤੇ ਬਾਹਰੀ ਸਤ੍ਹਾ ਨੂੰ ਵੱਖ ਕੀਤਾ ਜਾ ਸਕਦਾ ਹੈ ਤਾਂ ਜੋ ਜਦੋਂ ਗੋਂਦ ਟੋਕਰੀ ਦੇ ਅੰਦਰ ਜਾਂ ਬਾਹਰ ਡਿੱਗਦੀ ਹੈ ਇੱਕ ਖਾਸ ਅਵਾਜ਼ ਨੂੰ ਪੈਦਾ ਕੀਤਾ ਜਾ ਸਕੇ।



ਅ. ਬਾਹਰਲੀਆਂ ਚੀਜ਼ਾਂ 'ਤੇ ਸਹੀ ਦਾ ✓ ਨਿਸ਼ਾਨ ਲਗਾਓ।



ਬ. ਤਸਵੀਰ ਨੂੰ ਦੇਖੋ ਅਤੇ ਸਹੀ ਸ਼ਬਦਾਂ 'ਤੇ ✓ ਨਿਸ਼ਾਨ ਲਗਾਓ।

1. ਇੱਕ ਮੁੰਡਾ ਦਰਖਤ ਉੱਤੇ/ਹੇਠਾਂ ਬੈਠਾ ਹੈ।
2. ਪੰਛੀ ਦਰਖਤ ਉੱਤੇ/ਹੇਠਾਂ ਹਨ।



ਸ. ਨੱਕ ਦੇ ਹੇਠਾਂ ਮੁਸਕਰਾਹਟ ਅਤੇ ਅੱਖਾਂ ਦੇ ਉੱਪਰ ਭਰਵੱਟੇ ਬਣਾਉ।



ਸਾਡੇ ਰਾਸ਼ਟਰੀ ਝੰਡੇ ਨੂੰ ਦੇਖੋ ਜਿਸ ਨੂੰ ਤਿਰੰਗਾ ਵੀ ਕਿਹਾ ਜਾਂਦਾ ਹੈ। ਇਸ ਵਿੱਚ ਕਿੰਨੇ ਰੰਗ ਹਨ?
ਸਹੀ ਵਿਕਲਪ 'ਤੇ ਨਿਸ਼ਾਨ ਲਗਾਓ।

1. ਤਿਰੰਗੇ ਦੇ ਸਿਖਰ 'ਤੇ ਕਿਹੜਾ ਰੰਗ ਹੈ?

ਸਫ਼ੈਦ/ਕੇਸਰੀ/ਹਰਾ

2. ਤਿਰੰਗੇ ਵਿੱਚ ਸਫ਼ੈਦ ਰੰਗ ਤੋਂ ਹੇਠਾਂ ਕਿਹੜਾ ਰੰਗ ਹੈ?

ਗੁਲਾਬੀ/ਕੇਸਰੀ/ਹਰਾ

3. ਤਿਰੰਗੇ ਵਿੱਚ ਹਰੇ ਰੰਗ ਤੋਂ ਉੱਪਰ ਕਿਹੜਾ ਰੰਗ ਹੈ?

ਸਫ਼ੈਦ/ਕੇਸਰੀ/ਪੀਲਾ

4. ਤਿਰੰਗੇ 'ਤੇ ਵਿੱਚ ਅਸ਼ੋਕ ਚੱਕਰ ਕਿੱਥੇ ਹੈ?

ਇੱਕ ਕੋਨੇ 'ਤੇ/ਵਿਚਕਾਰ/ਇੱਕ ਪਾਸੇ



ਬੱਚਿਆਂ ਨਾਲ ਚਰਚਾ ਕਰੋ ਕਿ ਅਸੀਂ ਕਦੋਂ, ਕਿੱਥੇ ਅਤੇ ਕਿਉਂ ਰਾਸ਼ਟਰੀ ਝੰਡਾ ਲਹਿਰਾਉਂਦੇ ਹਾਂ? ਬੱਚਿਆਂ ਨੂੰ ਰਾਸ਼ਟਰੀ ਦਿਹਾੜਿਆਂ ਬਾਰੇ, ਆਪਣੀਆਂ ਭਾਵਨਾਵਾਂ ਪ੍ਰਗਟ ਕਰਨ ਦਿਓ। ਬੱਚਿਆਂ ਨੂੰ ਆਪਣਾ ਤਿਰੰਗਾ ਬਣਾਉਣ ਲਈ ਕਹੋ ਅਤੇ ਤਿਰੰਗੇ ਦੇ ਸਾਹਮਣੇ ਖੜ੍ਹੇ ਹੋ ਕੇ ਰਾਸ਼ਟਰੀ ਗੀਤ ਗਾਓ।



ਛੁੱਕ-ਛੁੱਕ ਕਰਦੀ ਚੱਲੀ ਸਾਡੀ ਰੇਲ !

ਛੁੱਕ-ਛੁੱਕ ! ਛੁੱਕ-ਛੁੱਕ !
ਛੁੱਕ-ਛੁੱਕ ਕਰਦੀ ਚੱਲੀ ਸਾਡੀ ਰੇਲ ।
ਪਹਾੜਾਂ ਦੇ ਉੱਤੇ, ਮੈਦਾਨਾਂ ਵੱਲ ਥੱਲੇ,
ਛੁੱਕ-ਛੁੱਕ ! ਛੁੱਕ-ਛੁੱਕ !
ਕਰਦੀ ਚੱਲੀ ਸਾਡੀ ਰੇਲ ।
ਕੁਝ ਡੱਬਿਆਂ ਦੇ ਅੱਗੇ ਡੱਬੇ,
ਕੁਝ ਡੱਬਿਆਂ ਦੇ ਪਿੱਛੇ ਡੱਬੇ,
ਬਣਾਉਂਦੇ ਇੱਕ ਚੇਨ,
ਨਦੀਆਂ ਦੇ ਉੱਤੇ ਤੇ ਮੀਂਹ ਦੇ ਵਿੱਚ
ਛੁੱਕ-ਛੁੱਕ ! ਛੁੱਕ-ਛੁੱਕ !
ਕਰਦੀ ਚੱਲੀ ਸਾਡੀ ਰੇਲ ।



ੳ. ਇੰਜਣ ਦੇ ਪਿੱਛੇ ਕਿੰਨੇ ਡੱਬੇ ਹਨ?
ਅ.. ਲਾਲ ਡੱਬੇ ਤੋਂ ਪਹਿਲਾਂ ਕਿੰਨੇ ਡੱਬੇ ਹਨ?
ੲ. . ਲਾਲ ਡੱਬੇ ਤੋਂ ਬਾਅਦ ਵਾਲੇ ਡੱਬਿਆਂ ਵਿੱਚ ਸੰਤਰੀ ਰੰਗ ਭਰੇ ।
ਸ. ਲਾਲ ਡੱਬੇ ਤੋਂ ਪਹਿਲਾਂ ਵਾਲੇ ਡੱਬਿਆਂ ਵਿੱਚ ਨੀਲਾ ਰੰਗ ਭਰੋ।



ਬੱਚਿਆਂ ਨੂੰ ਉਹਨਾਂ ਵੱਲੋਂ ਕੀਤੇ ਰੇਲ ਸਫ਼ਰ ਦੇ ਤਜਰਬੇ ਸਾਂਝੇ ਕਰਨ ਲਈ ਕਹੋ । ਜਿਨ੍ਹਾਂ ਬੱਚਿਆਂ ਨੇ ਰੇਲਗੱਡੀ ਦੁਆਰਾ ਕਦੇ ਯਾਤਰਾ ਨਹੀਂ ਕੀਤੀ ਹੈ ਉਹ ਰੇਲਗੱਡੀ ਬਾਰੇ ਸਵਾਲ ਪੁੱਛ ਸਕਦੇ ਹਨ । ਇਸ ਗੱਲ 'ਤੇ ਵੀ ਚਰਚਾ ਕਰੋ 'ਰੇਲ ' ਕੀ ਹੈ? ਉਹਨਾਂ ਨੂੰ ਕਾਗਜ਼ 'ਤੇ ਰੇਲਗੱਡੀ ਦਾ ਚਿੱਤਰ ਬਣਾਉਣ ਲਈ ਕਹੋ ਜਾਂ ਉਹ ਵਰਤੇ ਹੋਏ ਬਕਸਿਆਂ ਜਾਂ ਡੱਬਿਆਂ ਵਰਗੀ ਰਹਿੰਦ-ਖੂੰਹਦ ਸਮਗਰੀ ਦੀ ਵਰਤੋਂ ਨਾਲ ਵੀ ਰੇਲਗੱਡੀ ਬਣਾ ਸਕਦੇ ਹਨ।





ਆਓ ਖੇਡੀਏ

ਬੱਚੇ ਕਵਿਤਾ ਗਾਉਣਗੇ ਅਤੇ ਇੱਕ ਖੇਡ ਖੇਡਣਗੇ, ਜਿੱਥੇ ਉਹ ਸਾਰੇ ਇੱਕ-ਦੂਜੇ ਦੇ ਮੋਢਿਆਂ ਨੂੰ ਫੜ ਕੇ ਇੱਕ ਰੇਲਗੱਡੀ ਬਣਾਉਣਗੇ। ਹਰ ਬੱਚਾ ਦੱਸੇਗਾ ਕਿ ਰੇਲਗੱਡੀ ਵਿੱਚ ਉਸ ਦੇ ਅੱਗੇ ਅਤੇ ਪਿੱਛੇ ਕੌਣ ਹੈ।

ਛੁੱਕ-ਛੁੱਕ ਕਰਦੀ
ਚੱਲੀ ਸਾਡੀ ਰੇਲ ,
ਦੇਖੋ ਚੱਲੀ ਸਾਡੀ ਰੇਲ ।
ਕੋਈ ਨਹੀਂ ਹੈ ਮੇਰੇ ਅੱਗੇ
ਅਤੇ ਮੀਰਾ ਹੈ ਮੇਰੇ ਪਿੱਛੇ।

ਸੁਵਾਲੀ ਅਤੇ ਰੋਹਿਤ ਵਸਤੂਆਂ ਦੇ ਕੁਝ ਸਮੂਹ ਬਣਾ ਰਹੇ ਹਨ।

ਮੈਂ ਸਾਰੇ ਗੀਟੇ ਇਕੱਠੇ ਕਰ
ਦਿੱਤੇ ਹਨ।

ਮੈਂ ਸਾਰੇ ਪੱਤੇ ਇੱਕ ਸਮੂਹ ਵਿੱਚ ਅਤੇ ਚਾਕ ਦੇ ਟੁਕੜੇ
ਦੂਜੇ ਸਮੂਹ ਵਿੱਚ ਰੱਖ ਦਿੱਤੇ ਹਨ।




ਬੱਚਿਆਂ ਨੂੰ ਚੀਜ਼ਾਂ ਨੂੰ ਛਾਂਟਣ ਦੀਆਂ ਅਜਿਹੀਆਂ ਗਤੀਵਿਧੀਆਂ ਕਰਨ ਦਿਓ ਜਿਵੇਂ ਕਿ ਬੀਜ, ਪੱਤੇ, ਮਣਕੇ ਆਦਿ।





ਆਓ ਕਰੀਏ

ਸੁਵਾਲੀ ਨੇ ਸਾਰੇ ਬਟਨ ਤਿੰਨ ਸਮੂਹਾਂ ਵਿੱਚ ਰੱਖੇ ਹਨ।—



ਸੁਵਾਲੀ ਨੇ ਅਜਿਹੇ ਸਮੂਹ ਕਿਉਂ ਬਣਾਏ ਹਨ?

ਸੁਵਾਲੀ ਇਹਨਾਂ ਬਟਨਾਂ ਨੂੰ ਹੋਰ ਤਰੀਕਿਆਂ ਨਾਲ਼ ਕ੍ਰਮਬੱਧ ਕਰਨਾ ਚਾਹੁੰਦੀ ਹੈ। ਤੁਸੀਂ ਚਿੱਤਰ ਬਣਾ ਕੇ ਉਸ ਦੀ ਮਦਦ ਕਰੋ।—



ਪਰਿਯੋਜਨਾ ਕਾਰਜ

ਬੱਚਿਆਂ ਨੂੰ ਜਮਾਤ ਦੀ ਅਲਮਾਰੀ ਨੂੰ ਤਰਤੀਬਬੱਧ ਕਰਨ ਲਈ ਕਹੋ। ਅਧਿਆਪਕ ਬੱਚਿਆਂ ਨੂੰ ਸਥਿਤੀ ਨਾਲ਼ ਸੰਬੰਧਿਤ ਸ਼ਬਦਾਂ ਦਾ ਉਪਯੋਗ ਕਰਦੇ ਹੋਏ ਨਿਰਦੇਸ਼ ਦਿਓ; ਜਿਵੇਂ ਕਿ ਸਭ ਤੋਂ ਹੇਠਲੇ ਖਾਨੇ ਵਿੱਚ ਦੋ ਵਸਤੂਆਂ ਰੱਖੋ, ਸਭ ਤੋਂ ਉੱਪਰਲੇ ਖਾਨੇ ਵਿੱਚ ਇੱਕ ਵਸਤੂ ਰੱਖੋ ਆਦਿ।

